

DVD用のメニュー用として画像ファイルを作成、納品される場合は以下の点にご注意ください。

■ サイズ

- \* 16:9の場合 横853pixel×高480pixel (72dpi)
  - \* 4:3の場合 横640pixel×高480pixel (72dpi)
- 最終的に当スタジオにて720×480に変換します

■ 画像フォーマット

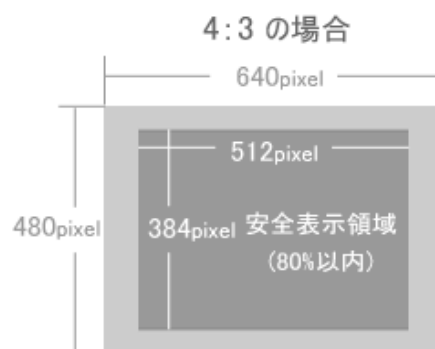
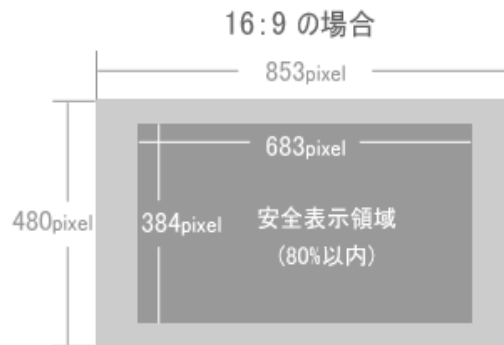
- \* フォトショップファイル(PSD)
- ボタン等に使用するテキスト部分はベースの画像とレイヤーを別にしてください。

■ 表示領域

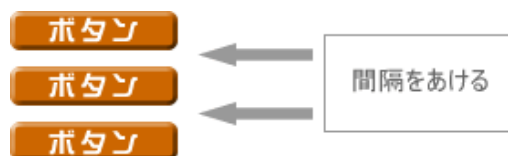
- \* 16:9の場合 683×384 以内
  - \* 4:3の場合 512×384 以内
- テキストやボタン部分など、必ず表示させる要素はTVの安全表示領域内(80%以内)に配置してください。

■ その他注意事項

- \* 極端に細い水平線は通常のインターレーステレビで表示した場合、画面のちらつきの原因になります。
- \* ハイライトされるボタンや文字列どうしの間隔はある程度を空けてください。
- \* テキストのサイズは最低でも15point(72dpiの場合)以上で作成してください。このサイズ以下の場合表示されるテレビによっては判読できない場合があります。
- \* ボタンのハイライト方法(色指定等)につきましては直接ご相談ください。(DVDの仕様上アンチエイリアス不可の制限があります)



細い水平線はなるべく避ける



文字 ↑ ↓ 15pt以上